

# TERMÉKKATALÓGUS

## 2022



KOMFORTRA TERVEZVE



## “Syen légkondicionálók komfortra tervezve”

A Syen légkondicionáló brand megalkotásánál több mint 30 éves technológiai fejlődés eredményeként a megbízhatóságot, a minőséget és a szépséget formáltuk a modern kor elvárásait visszatükröző formába. A Syen klíma brand jól strukturált, letisztult termékínálatával mindenki számára megkönnyíti a választást.

Célunk, hazánk élvonalába pozicionált légkondicionáló márkával, mindenki számára elérhető, megbízható megoldást kínálni a mindennapok kényelméhez.

A 22 milliárdos forgalommal és több mint 20 éves tapasztalattal rendelkező cégcsoportunk nevéhez fűződik hazánk számos, klimatizálás területét meghatározó újítása. Hosszú távú piacpolitikánk és előremutató gondolkodásunk, partnereink és felhasználóink számára biztonságot és megelégedettséget kínálnak.

# TARTALOMJEGYZÉK

---

**Tulajdonságok**

04

**Syen Kültéri Multi Split**

16

**Syen Bora Plusz Mono Split**

08

**Syen Bora Plusz Multi Split**

18

**Syen Bora Plusz Infra távirányító**

10

**Syen Kereskedelmi Kazettás**

20

**Syen Muse Mono Split**

12

**Syen Kereskedelmi Légcsatornás**

22

**Syen Muse Infra távirányító**

14

**Syen Mobil klíma**

24

# TULAJDONSÁGOK



## Többszörös szűrőrendszer

A különböző szűrők képesek teljesen oxidálni és lebontani a szerves szennyeződések, elnyelik a füstöt és meggátolják a kellemetlen szagokat.

## I FEEL funkció

A szobahőmérséklet pontos szabályozását teszi lehetővé a készülék távirányítójába épített érzékelő segítségével. Helyezze el a távirányítót a szoba egy olyan pontján, ahol a legtöbbet tartózkodik és a berendezés igazodni fog az Ön igényeihez és pontosan tartja a kívánt hőmérsékletet.

## Kellemes éjszakai mód

Tegye kellemesebbé az éjszakáit! Ennek a funkciónak köszönhetően, Ön az emberi test számára legoptimálisabb hőmérsékletben pihenhet alvás közben.

## Intelligens leolvasztás

Az automatikus leolvasztás meghatározott időnként működésbe lép, így növeli a fűtés hatásfokát. Az intelligens leolvasztás funkció tökéletes leolvasztást eredményez, ha a környezeti hőmérséklet a cső hőmérsékletével azonosra válik. Így védi az elektromos egységet és jobb hatásfokú fűtést eredményez.



A legújabb trendeknek megfelelő beépített funkciók, hatékony szűrők és innovatív alkalmazási lehetőségek.



*Stílus  
az élet  
minden szintjén.*

### Energiamegtakarítás

A Syen Bora Plusz készülék az alacsony energiafogyasztás által is tökéletes választás, hiszen nem csupán hűtési üzemben energiatakarékos. Hűvösebb időjárás esetén gazdaságos fűtést is biztosít.

### Wi-Fi vezérlés

Vezérelje a klímáját okostelefonról vagy akár táblagépről a világ bármely pontjáról.

### LED kijelző

A LED kijelző segítségével könnyen leolvashatóvá válik a hőfok és a gyengén látók számára is megoldást nyújt.

### 8 °C-os temperálás

Kitűnő lehetőség hosszú ideig üresen álló helyiségek téli fagyvédelmére. Egyenletes, 8 °C-os hőmérsékleten tartja a helyiséget akkor is, amikor Ön távol van.



# SYEN BORA PLUSZ

## MONO SPLIT




G10 inverter technológia,  
Wi-Fi vezérlés, -15°C Fűtési  
működési tartomány, I-Feel  
funkció, 8°C-os temperálás,  
Többszörös szűrőrendszer,  
Cold Plasma szűrő, H-tarifa  
igényelhető, LED kijelző,  
„Turbo” hűtés, Csendes  
üzemmód, Kellemes éjszakai  
mód, 24 órás időzítő

*Vágyat keltő  
elegáns vonalvezetés,  
innovatív megoldások  
a kényelmes életért.*





		SOH09BO- E32DA4A2	SOH12BO- E32DA4A2	SOH16BO- E32DA4B2	SOH24BO- E32DA4C
Hűtőteljesítmény	kW	2,5	3,2	4,6	6,2
Fűtőteljesítmény	kW	2,8	3,4	5,2	6,4
Teljesítményfelvétel hűtő	W	720	991	1355	1760
Teljesítményfelvétel fűtő	W	750	916	1340	1860
Energiaosztály		A++/A+	A++/A+	A++/A+	A++/A+
Seer/Scop	W/W	6,5/4	6,1/4	6,4/4	6,1/4
Beltéri méret	mm	698X250X185	773x250x185	970X300X225	965x700x396
Beltéri zajszint (hűtés)	dB(A)	38/36/32/22	41/37/33/26	44/42/38/31	48/44/40/34
Beltéri zajszint (fűtés)	dB(A)	37/36/33/26	41/37/33/28	48/46/41/34	
Beltéri tömeg	kg	7,5	7,5	13,5	13,5
Kültéri méret	mm	732X550X330	732X550X330	732x555x330	970X300X225
Kültéri zajszint	dB(A)	51	51	55	57
Kültéri tömeg	kg	25	25	26,5	49
Feszültség/betáp	V	230/kültéri	230/kültéri	230/kültéri	230/kültéri
Max.áramerősség/áramfelvétel	A	6	6	9	11,3
Hűtőközeg		R32	R32	R32	R32
Hűtőközeg alaptöltet	m	5	5	5	5
Csőméret foly/gáz	mm	6/10	6/10	6/10	6/16
Min./max. csövezési távolság	m	3/15	3/15	3/25	3/25
Max.magasság kültéri	m	10	10	10	10
Működési tartomány hűtés	°C	-15..+43°C	-15..+43°C	-15..+43°C	-15..+43°C
Működési tartomány fűtés	°C	-15..+24°C	-15..+24°C	-15..+24°C	-15..+24°C



# *SYEN BORA PLUSZ*

## WI-FI

A Wi-Fi gomb megnyomásával ki- vagy bekapcsolja a berendezés Wi-Fi modulját. Ha a gombot 10mp-ig nyomva tartja a Wi-Fi funkció alaphelyzetbe áll vissza.

## HŐMÉRSÉKLET

A „LE-FEL” gomb megnyomásával tudja a hőmérsékletet szabályozni. Ha 2 mp-ig tartja lenyomva, a hőmérséklet gyors állítása lehetséges.

## TURBO

Ezzel a gombbal tudja a berendezést gyorshűtésre vagy gyorsfűtésre kapcsolni, így a készülék percekben belül kellemes hőérzetet teremt.

## SLEEP

Megnyomásával be-, illetve kikapcsolhatja az éjszakai üzemmódokat. A berendezés kikapcsolásakor törlődik a beállítás.



# *Infra távirányító*

# SYEN MUSE



## MONO SPLIT

### KIEMELT TULAJDONSÁGOK

Wi-Fi (2,4 GHz) vezérlés, Cold plasma szűrő, 3D légáram, Távirányítóba integrált hőmérő (I FEEL), 8°C-os temperálás, Fűtés -25°C külső hőmérsékletig, H-tarifa igényelhető, Kompresszor karter és csepptálca fűtés

### OPCIONÁLIS TARTOZÉKOK

Vezetékes távirányító, Kártyás kapcsoló, Központi vezérlés, Távoli felügyelet

*Elérhető luxus  
a megelégedettségért.  
Hűtésre és fűtésre is  
kiváló megoldás.*



		SOH09MU-E32DA1A2	SOH12MU-E32DA1D2	SOH18MU-E32DA1D2	SOH24MU-E32DA1A2
Hűtőteljesítmény	kW	2,7	3,51	5,2	7,1
Fűtőteljesítmény	kW	3	3,81	5,6	7,8
Teljesítményfelvétel hűtő	W	695	962	1576	2030
Teljesítményfelvétel fűtő	W	700	953	1436	2000
Energiaosztály		A++/A+	A++/A+	A++/A+	A++/A+
Seer/Scop	W/W	7,5/4,2	7,1/4,1	7,1/4,2	7/4,2
Beltéri méret	mm	894X291X211	894X291X211	1017X304X221	1135X328X247
Beltéri zajszint (hűtés)	dB(A)	38/36/34/31/29/27/25	42/38/35/32/29/27/25	44/43/41/38/36/34/30	48/44/41/40/38/36/33
Beltéri zajszint (fűtés)	dB(A)	38/37/35/34/32/29/28	42/38/36/34/32/30/28	48/45/42/40/38/36/33	50/47/43/41/40/36/35
Beltéri tömeg	kg	11	11	13,5	16,5
Kültéri méret	mm	732X555X330	732X555X330	802X555X350	958X660X402
Kültéri zajszint	dB(A)	50	52	56	59
Kültéri tömeg	kg	23,5	24,5	30,5	41,5
Feszültség/betáp	V	230/kültéri	230/kültéri	230/kültéri	230/kültéri
Max.áramerősség/áramfelvétel	A	6,2	6,9	11	13,5
Hűtőközeg		R32	R32	R32	R32
Hűtőközeg alaptöltet	m	5	5	5	5
Csőméret foly/gáz	mm	6/10	6/10	6/12	6/16
Min./max. csövezési távolság	m	3/15	3/15	3/25	3/25
Max.magasság kültéri	m	10	10	10	10
Működési tartomány hűtés	°C	-15..+50°C	-15..+50°C	-15..+50°C	-15..+50°C
Működési tartomány fűtés	°C	-25..+30°C	-25..+30°C	-25..+30°C	-25..+30°C



# *SYEN* MUSE

## I FEEL

Megnyomásával a készülék aktiválja az infrás távirányító hőmérséklet szenzorát, így a felhasználó adott helyzetéhez megfelelően állítja be a szoba hőmérsékletét.

## QUIET

Ezzel a gombbal tudja a berendezést csendes üzembe kapcsolni. A ventilátor a legalacsonyabb fokozatba kapcsol.

## COLD PLASMA


Megnyomásával aktiválódik az „egészséges levegő” funkció, a készülék cold plasma generátora bekapcsol. Az ezúton ionizált levegő egészségesebb környezetet teremt.



## FAN

Hűtés vagy páratlanítás üzemben tartsa lenyomva a „FAN gombot”. A beltéri egység lemezkéiről leszárítja a nedvességet, hogy elkerülje a penészedést.



# *Infra távirányító*

		SMH(18)E32DLO	SMH(24)E32DLO
		kültéri (max 2 beltéri)	kültéri (max 3 beltéri)
Hűtőteljesítmény	kW	5,3	7,1
Fűtőteljesítmény	kW	5,65	8,6
Teljesítményfelvétel hűtő	W	1480	1880
Teljesítményfelvétel fűtő	W	1250	2230
Seer/Scop	W/W	7,2/4,2	7,1/3,9
Kültéri méret	mm	822×352×550	889×340×654
Kültéri zajszint	dB(A)	54	58
Kültéri tömeg	kg	32	47,5
Feszültség/betáp	V	230/kültéri	230/kültéri
Max.áramerősség/áramfelvétel	A	11	15
Hűtőközeg		R32	R32
Hűtőközeg alaptöltet	m	10	30
Max.csövezési távolság	m	40	60
Min./max. csövezési távolság	m	3/20	3/20
Max.magasság kültéri	m	15	15
Működési tartomány hűtés	°C	-15..+43°C	-15..+43°C
Működési tartomány fűtés	°C	-22..+24°C	-22..+24°C



-22°C fűtési működési tartomány, H-tarifa igényelhető, Kompresszor karter és csepptálca fűtés, G10 inverter technológia, Intelligens leolvasztás



# *SYEN* KÜLTÉRI

MULTI SPLIT




# *SYEN* BORA PLUSZ

MULTI SPLIT



*A kifinomultságot és  
szépérzékelt tükröző  
tudatos választás.*



		SMOH09BO-E32DA4A/I	SMOH12BO-E32DA4A/I	SMOH16BO-E32DA4B/I
		beltéri	beltéri	beltéri
Hűtőteljesítmény	kW	2,5	3,2	4,6
Fűtőteljesítmény	kW	2,8	3,4	5,2
Beltéri méret	mm	698X250X185	698X250X185	970X300X225
Beltéri zajszint (hűtés)	dB(A)	38/36/32/22	41/37/33/26	44/42/38/31
Beltéri zajszint (fűtés)	dB(A)	37/36/33/26	41/37/33/28	48/46/41/34
Beltéri tömeg	kg	7,5	8	13,5
Csőméret foly/gáz	mm	6/10	6/10	6/10

Wi-Fi vezérlés, -22°C Fűtési működési tartomány, I-Feel funkció, 8°C-os temperálás, Többszörös szűrőrendszer, Cold Plasma szűrő, H-tarifá igényelhető, LED kijelző, „Turbo” hűtés, Csendes üzemmód, Kellemes éjszakai mód, 24 órás időzítő



# SYEN KERESKEDELMI



## KAZETTÁS

### KIEMELT TULAJDONSÁGOK

I-Feel funkció, 8°C-os temperálás, -20°C fűtési működési tartomány, H-tarifa igényelhető, Kompresszor karter és csepptálca fűtés, G10 inverter technológia, LED kijelző, Kellemes éjszakai mód, „Turbo” hűtés, Csendes üzemmód, 24 órás időzítő, Hideg levegő befújás elleni védelem, Intelligens leolvasztás, Átfogó védelem, Tisztítható szűrők, Minőségi motorok, Idő kijelzés, Billentyűzet zár, Széles feszültségtartomány, Több ventilátor fokozat, Öndiagnózis, Automata üzem, Memória funkció

### OPCIONÁLIS TARTOZÉKOK

Wi-Fi vezérlés, Vezetékes távirányító, Kártyás kapcsoló, Központi vezérlés, Távoli felügyelet



		SKH35/A-T kazettás	SKH50/A-T kazettás	SKH71/A-T kazettás
Hűtőteljesítmény	kW	3,5	5	7
Fűtőteljesítmény	kW	4	6	8
Energiaosztály		A+/A+	A+/A+	A++/A+
Seer/Scop	W/W	5,9/4	5,9/4	7,2/3,9
Beltéri méret	mm	570X570X260	570X570X260	840X840X240
Beltéri zajszint(hűtés)	dB(A)	40	40	42
Beltéri tömeg	kg	20	20	29
Kültéri méret	mm	596X818X302	596X818X302	698X892X340
Kültéri zajszint	dB(A)	50	50	56
Kültéri tömeg	kg	39	39	52
Feszültség/betáp	V	230/kültéri	230/kültéri	230/kültéri
Hűtőközeg		R32	R32	R32
Hűtőközeg alaptöltet	m	5	5	5
Csőméret foly/gáz	mm	6/10	6/12	10/16
Min./max. csővezési távolság	m	30	35	50
Max.magasság kültéri	m	15	20	25
Működési tartomány hűtés	°C	-20..+48°C	-20..+48°C	-20..+48°C
Működési tartomány fűtés	°C	-20..+24°C	-20..+24°C	-20..+24°C

# SYEN KERESKEDELMI

## LÉGCSATORNÁS

### KIEMELT TULAJDONSÁGOK

I-Feel funkció, 8°C-os temperálás, -20°C fűtési működési tartomány, H-tarifa igényelhető, Kompresszor karter és cseptálca fűtés, G10 inverter technológia, LED kijelző, Kellemes éjszakai mód, „Turbo” hűtés, Csendes üzemmód, 24 órás időzítő, Hideg levegő befújás elleni védelem, Intelligens leolvasztás, Átfogó védelem, Tisztítható szűrők, Minőségi motorok, Idő kijelzés, Billentyűzet zár, Széles feszültségtartomány, Több ventilátor fokozat, Öndiagnózis, Automata üzem, Memória funkció

### OPCIONÁLIS TARTOZÉKOK

Wi-Fi vezérlés, Vezetékes távirányító, Kártyás kapcsoló, Központi vezérlés, Távoli felügyelet






		SLH35/A-T légcsatornás	SLH50/A-T légcsatornás	SLH71/A-T légcsatornás
Hűtőtéljesítmény	kW	3,5	5	7
Fűtőtéljesítmény	kW	4	6	8
Energiaosztály		A++/A+	A++/A+	A++/A+
Seer/Scop	W/W	6,1/4,0	6,1/4,1	6,8/4,1
Beltéri légszállítás	m <sup>3</sup> /h	650	950	1200
Névleges Statikus nyomás	pa	25 (0-40)	25 (0-40)	25 (0-40)
Beltéri méret	mm	200X700X474	200X1000X450	220X1300X450
Beltéri zajszint (hűtés)	dB(A)	35	39	40
Beltéri tömeg	kg	18	25	31
Kültéri méret	mm	596X818X302	596X818X302	698X892X340
Kültéri zajszint	dB(A)	50	51	56
Kültéri tömeg	kg	39	39	52
Feszültség/betáp	v	230/kültéri	230/kültéri	230/kültéri
Hűtőközeg		R32	R32	R32
Hűtőközeg alaptöltet	m	5	5	5
Csőméret foly/gáz	mm	6/10	6/12	10/16
Min./max. csövezési távolság	m	30	35	50
Max.magasság kültéri	m	15	20	25
Működési tartomány hűtés	°C	-20..+48°C	-20..+48°C	-20..+48°C
Működési tartomány fűtés	°C	-20..+24°C	-20..+24°C	-20..+24°C

# SYEN MOBIL KLÍMA



		SHC09SH-E90NA3A
Hűtőteljesítmény	kW	2.5
Teljesítményfelvétel hűtő	W	1000
EER	W	2.6
Méret	mm	315×770×395
Zajszint	dB(A)	49-53
Súly	kg	27
Feszültség	V	230
Max.áramerősség	A	5.5
Hűtőközeg		R290
Működési tartomány	°C	+16..+30



Időzítés, LED kijelző, Kompakt kivitel, Infra távirányító, Könnyen kezelhető, Csak hűtő üzemmód, Légáram irányának beállítása, Kellemes éjszakai mód, Automata üzem, Öndiagnózis, Programozható időzítő, Automata tisztítás, Széles légtérelés, Párátlanítás, Wi-Fi vezérlés.





*Kompakt hűtési megoldás a lakás  
díszeként, a modern kor elvárásait  
visszatükröző formában.*



# SYEN

## LÉGKONDITIONÁLÓK



*Hosszú távú sikerünk kulcsa a folyamatos fejlesztésekkel megtámogatott állandó megújulás, a partner és felhasználó központú szemlélet, az előremutató gondolkodás és az egyensúlyban levő kommunikáció.*



*SYEN.HU*

 **Syen**<sup>®</sup>  
LÉGKONDITIONÁLÓK



*A katalógusban szereplő képek illusztrációként szolgálnak, az adatok tájékoztató jellegűek. Minden jog fenntartva!*